

海南省金融运行报告（2024）

中国人民银行海南省分行

货币政策分析小组

[内容摘要]

2023年是三年新冠疫情防控转段后经济恢复发展的一年，也是推进海南自贸港封关运作的关键之年。面对复杂严峻的内外部环境，海南省坚持以习近平新时代中国特色社会主义思想为指导，深入学习贯彻党的二十大精神，认真落实党中央、国务院重大决策部署，扎实推进海南自贸港建设，自贸港“4+3”¹立体化产业格局正在形成，新动能优势不断塑造，经济发展质量稳步提升，金融运行持续稳中向好。

从经济运行看，海南省经济加速回升，供给需求稳步改善，积极因素不断积累。一是经济保持较快增长。全省地区生产总值7551亿元，同比增长9.2%。其中，一、二、三产业增加值同比分别增长4.6%、10.6%、10.3%。二是产业结构持续优化。三次产业结构调整为20.0:19.2:60.8，非农产业占比提升了0.6个百分点，工业增加值占地区生产总值的比重为11.4%，同比提高0.4个百分点，服务业占地区生产总值的比重为60.8%，同比提高0.4个百分点。三是自贸港新动能优势不断塑造。三张“零关税”清单²持续扩容增效，新增交通工具及游艇商品等22项，政策效应持续释放。在加工增值30%免关税政策³的支持下，2023年全省规模以上农副食品加工业增加值同比增长28.0%，拉动规模以上工业增加值增长1.4个百分点。“中国洋浦港”船舶港政策便利度提升，更多国际船舶入籍洋浦港，航线持续加密。四是对外经济持续向好。全年货物、服务进出口同比分别增长15.3%、29.6%。五是物价保持平稳。全省居民消费价格同比上涨0.3%，工业生产者购进价格同比上涨0.5%。六是居民收入增长较快，城乡收入差距缩小。全省居民人均可支配收入同比增长7.2%，城乡居民可支配收入比为2.06，较上年缩小0.04。工资性收入贡献率达57.0%。七是生态环境保持优良水平。全省环境空气质量优良率99.5%，同比提高0.8个百分点。

从金融运行看，全省金融发展稳中有进、稳中向好。一是金融总量平稳增长。全省银行业金融机构资产、负债总额同比分别增长7.2%、6.8%，各项存款、贷款同比分别增长9.4%、7.4%。全年社会融资规模新增1385亿元。证券机构经营稳健，融资功能有效发挥，当年国内债券筹资132亿元。保险业运行整体良好，保险公司原保险保费收入同比增长4.5%，赔付支出同比增长3.9%，保险服务功能进一步提升。二是贯彻稳健的货币政策精准有力。落实好存款准备金率下调政策，两次下调地方法人银行机构存款准备金率共0.5个百分点。调降27万笔存量首套房贷款利率。利率市场化改革效能持续释放。2023年，全省新发放企业贷款加权平均利率为3.83%，同比下降0.15个百分点。三是金融支持经济重点领域成效显著。综合发挥结构性货币政策工具作用，打好科技、绿色、普惠等领域金融政策“组合拳”，金融“精准滴灌”重点领域和薄弱环节。支农支小再贷款、再贴现余额160亿元，同比增长14.6%；普惠小微贷款阶段性减息政策惠及2.9万余户普惠小微市场主体，累计减息6337万元；发放普惠小微贷款支持工具激励资金6803万元，带动普惠小微贷款余额增加36亿元；运用碳减排支持工具、科技创新再贷款、支持煤炭清洁高效利用专项再贷款、设备更新改造专项再贷款和交通物流专项再贷款等结构性货币政策工具撬动相关领域贷款共132亿元。全省重点园区贷款、普惠小微贷款、绿色贷款、科技型中小企业贷款、涉农贷款

¹“4”指的是旅游业、现代服务业、高新技术产业、热带特色高效农业四大主导产业。“3”指的是种业、深海、航天“陆海空”三个未来产业。

²三张“零关税”清单指的是交通工具及游艇“零关税”清单、自用生产设备“零关税”清单和原辅料“零关税”清单。

³加工增值30%免关税政策指的是对鼓励类产业企业生产的不含进口料件或者含进口料件在海南自由贸易港加工增值超过30%（含）的货物，经“二线”进入内地免征进口关税，照章征收进口环节增值税、消费税。

以及制造业中长期贷款余额同比分别增长34.2%、18.7%、44.3%、21.3%、12.4%和39.8%。**四是金融高水平开放取得新突破。**一批金融创新政策在海南自贸港先行先试。扩大跨境资产转让范围，海南省与上海票交所签署战略合作协议，推动上海票交所开发跨境人民币贸易融资转让服务平台2.0在海南上线，创新引入国内信用证福费廷跨境转让交易在海南落地。截至2023年末，11家银行机构接入平台，共达成交易金额超15亿元。海南省政府在香港成功发行离岸人民币地方政府债券50亿元。**五是自贸港金融服务和管理水平持续提升。**境外人员支付便利化水平不断提升。2023年，境外人员在琼使用境外银行卡刷卡支付8万笔，同比增长225.1%。农村信用体系建设提档升级。累计完成99万户农户和新型农业经营主体信用信息采集、60万户信用户评定，省级涉农信用信息数据库完成立项。数字人民币全域试点深入推进。累计开立个人钱包760万个、对公钱包90万个，新增流通交易152亿元。金融消费者权益保护工作扎实推进。金融宣教活动成效显著，12363消费投诉暖心热线全年接通率、满意度100%，金融纠纷多元化解工作有序推进。**六是金融风险防范化解能力不断提升。**重点领域风险得到有效化解。电信网络诈骗“资金链”治理成果明显。

2024年是实现“十四五”规划目标的关键之年，也是推进海南自贸港封关运作的攻坚之年。海南省将坚持以习近平新时代中国特色社会主义思想为指导，坚定不移贯彻党中央、国务院决策部署，坚持稳中求进、以进促稳、先立后破，完整、准确、全面贯彻新发展理念，积极融入和服务新发展格局，加快推动海南产业结构升级，加大经济发展新动能培育力度，实现经济高质量发展。海南省金融系统将认真贯彻党的二十大和二十届三中全会、中央经济工作会议和中央金融工作会议精神，落实好稳健的货币政策灵活适度、精准有效的要求，保持货币信贷规模平稳合理增长，加大对重大战略、重点领域和薄弱环节的支持力度，立足海南自贸港金融定位，坚持金融服务实体经济，统筹高质量发展与高水平安全，做好科技金融、绿色金融、普惠金融、养老金融和数字金融五篇大文章；聚焦2025年封关运作，全面深化金融领域对外开放，更好服务海南自贸港经济社会高质量发展。

目录

一、经济运行情况	5
(一) 总体需求明显恢复, 需求结构持续优化	5
(二) 三大产业稳步增长, 高质量发展成效显著	5
(三) 居民价格运行平稳, 城乡收入差距缩窄	6
(四) 财政收支平稳增长, 税收收入占比上升	6
(五) 房地产开发投资平稳, 房屋销售较快增长	7
(六) 自贸港政策体系逐步完善, 海南内外部循环更加通畅	7
二、金融运行情况	8
(一) 银行经营稳中向好, 支持实体经济力度加大	8
(二) 证券业平稳发展, 机构业态持续多元化	9
(三) 保险业运行整体良好, 行业服务功能进一步提升	10
(四) 全省社融总量平稳增长, 货币政策工具效能凸显	10
(五) 自贸港金融政策框架不断完善, 金融改革创新蓬勃展开	11
(六) 海南金融生态不断优化, 服务和管理水平持续提升	11
三、预测与展望	12
附录:	14
(一) 2023 年海南省经济金融大事记	14
(二) 2023 年海南省主要经济金融指标	15

专栏

专栏 1 海南自贸港跨境贸易投资服务便利化水平不断提升	8
专栏 2 多元化解决方案 畅通入境来琼人员支付“最后一公里”	11

表

表 1 2023 年金融机构一般贷款各利率区间占比情况表	9
表 2 2023 年证券业基本情况	10
表 3 2023 年保险业基本情况	10

图

图 1 地区生产总值及其增长率	5
图 2 社会消费品零售总额及其增长率	5
图 3 外贸进出口变动情况	5

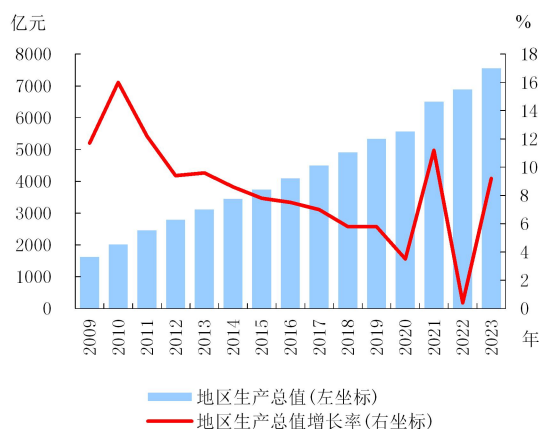
图 4 居民消费价格和生产者价格变动趋势.....	6
图 5 财政收支状况.....	6
图 6 商品房施工和销售变动趋势.....	7
图 7 金融机构人民币存款增长情况.....	8
图 8 金融机构人民币贷款增长情况.....	9
图 9 金融机构本外币存、贷款增速变化.....	9
图 10 金融机构外币存款余额及外币存款利率.....	9
图 11 社会融资规模分布结构.....	10

一、经济运行情况

2023 年，海南省经济加速回升，供给需求稳步改善，积极因素不断积累，全年地区生产总值 7551 亿元，同比增长 9.2%，经济高质量发展扎实推进，自贸港建设成型起势。

（一）总体需求明显恢复，需求结构持续优化

2023 年，全省内需、外需共同发力，需求结构持续优化。工业投资快速增长，新型消费发展壮大，货物贸易、服务贸易增速均高于全国平均水平。



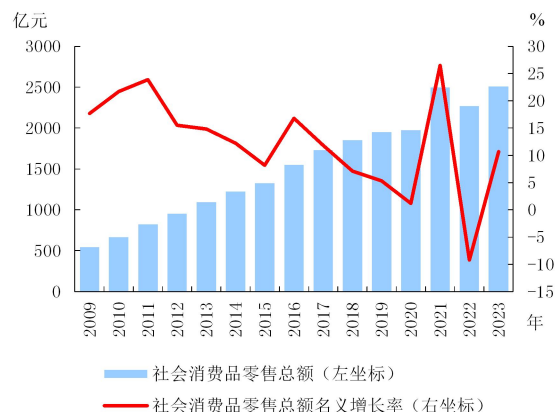
数据来源：海南省统计局。

图 1 地区生产总值及其增长率

1. 固定资产投资稳中有升，工业投资拉动作用凸显。2023 年，全省固定资产投资同比增长 1.1%。其中，工业投资同比增长 6.3%，占比 19.6%，拉动总投资增长 1.2 个百分点。

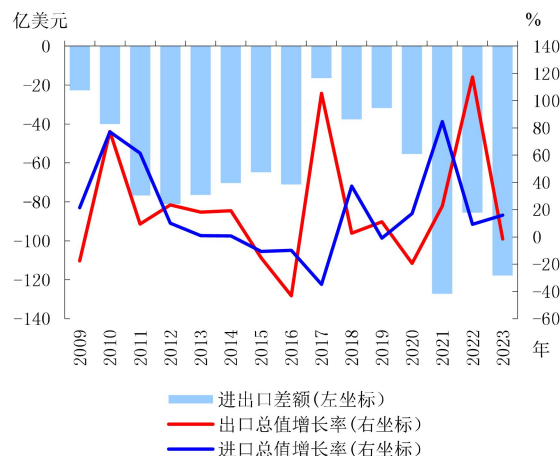
2. 消费增速显著提升，新型消费发展壮大。2023 年，全省社会消费品零售总额 2511 亿元，同比增长 10.7%，较上年提高 19.9 个百分点。餐饮收入恢复明显，同比增长 34.4%，较上年提高 42.8 个百分点；新能源汽车消费潜力持续释放，汽车销售额同比增长 30.1%；实物商品网上零售额同比增长 108.9%，占比 43.3%。

3. 对外贸易快速增长。2023 年，全省货物进出口总额 2313 亿元，同比增长 15.3%。服务进出口总额 458 亿元，同比增长 29.6%。



数据来源：海南省统计局。

图 2 社会消费品零售总额及其增长率



数据来源：海南省统计局。

图 3 外贸进出口变动情况

（二）三大产业稳步增长，高质量发展成效显著

2023 年，全省三大产业稳步增长，呈现“稳、强、快”的特点，经济运行基础不断夯实。立体化产业格局、新旧动能转化、政策红利释放等因素推动供给侧结构性改革持续深化，生态文明持续向好，自贸港经济高质量发展取得积极成效。

1. 农业增长“底盘稳”，蔬菜产量增速创新高。2023 年，全省实现农林牧渔业总产值 2410 亿元，同比增长 4.9%。大力发展热带特色高效农业，推动种植业结构不断优化，蔬菜产量同比增长 4.5%，创近八年新高；肉类产量稳步提升，猪牛羊禽肉产量同比增长 10.3%。

2. 工业增长“支撑强”，规模以上工业增速较快。2023 年，全省实现工业增加值 861 亿元，

同比增长 16.0%，对经济增长的贡献率为 17.0%。其中，制造业增加值同比增长 19.1%。百万吨乙烯、京博石化稳产增产，新能源汽车扩大外销，带动规模以上工业增加值同比增长 18.5%。

3. 服务业增长“恢复快”，接触型聚集型服务业拉动作用显著。2023 年，全省实现服务业增加值 4595 亿元，同比增长 10.3%，较上年提高 10.5 个百分点，对经济增长的贡献率为 69.6%。接触型聚集型服务业恢复较快，全年批发零售业、住宿餐饮业、交通运输业增加值同比分别增长 9.6%、16.1%、29.2%，合计拉动 GDP 增长 3.5 个百分点。

4. 供给侧结构性改革持续深化，自贸港建设扎实推进。一是新动能助推实体经济转型升级。全省加强创新投入，信息传输软件和信息技术服务业、租赁和商业服务业、科学研究和技术服务业增加值同比分别增长 6.0%、5.3%、9.6%，合计拉动 GDP 增长 0.5 个百分点，信息传输软件和信息技术服务业、科学研究和技术服务业投资同比分别增长 25.8%、40.9%。二是自贸港政策赋能作用显现。三张“零关税”清单持续扩容增效，新增交通工具及游艇等 22 项商品；船籍港政策便利度提升，更多国际船舶入籍洋浦港。

5. 环境指标持续向好，生态文明创新示范取得实效。2023 年，全省环境空气质量优良率 99.5%，同比提高 0.8 个百分点。“六水共治”⁴成效显著，地级城市饮用水水源地水质达标率为 100%，城镇内河（湖）水质达标率为 95.2%。

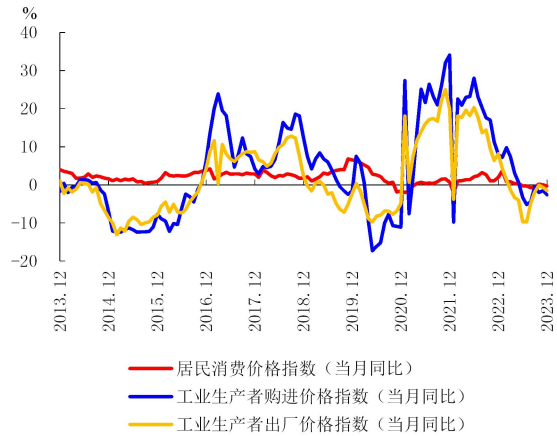
（三）居民价格运行平稳，城乡收入差距缩窄

2023 年，海南省居民消费价格指数小幅上涨，工业生产者购进价格指数和出厂价格指数有所回落，居民人均可支配收入平稳增长，城乡收入差距进一步缩小。

1. 居民消费价格指数温和上涨。2023 年，全省居民消费价格指数同比增长 0.3%，较上年回落 1.3 个百分点。其中，全年猪肉价格同比下降 14.0%，能源价格同比下降 3.3%。

2. 工业生产者价格指数回落。2023 年，全省工业生产者购进价格指数同比上涨 0.5%，较上年回落 19.3 个百分点；工业生产者出厂价格指数同

比下降 2.7%，较上年回落 17.7 个百分点。



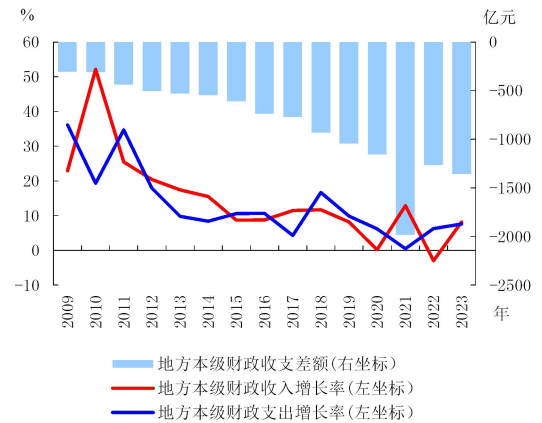
数据来源：海南省统计局。

图 4 居民消费价格和生产者价格变动趋势

3. 城乡收入差距缩小，工资性收入较快增长。2023 年，全省居民人均可支配收入同比增长 7.2%，城乡居民可支配收入之比为 2.06，较上年缩小 0.04。各部门落实就业优先政策等因素有效保障了居民工资性收入实现较快增长，工资性收入贡献率达 57.0%，旅游业和接触型服务业持续转暖。

（四）财政收支平稳增长，税收收入占比上升

1. 财政收支平稳增长。2023 年，全省地方一般公共预算收入 901 亿元，同比增长 8.2%；一般公共预算支出 2257 亿元，同比增长 7.6%。



数据来源：海南省统计局。

图 5 财政收支状况

2. 税收收入占比上升。2023 年，全省税收收入占地方一般公共预算收入的 74.1%，较上年提

⁴ “六水共治”包括治污水、保供水、排涝水、防洪水、抓节水、优海水等六方面。

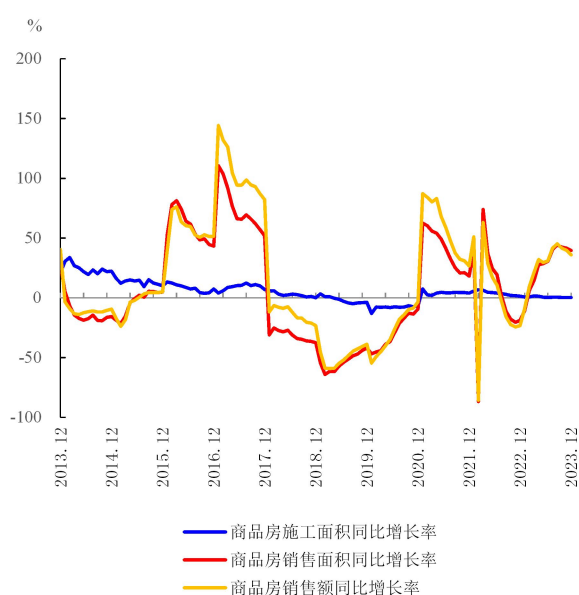
高 0.8 个百分点。

（五）房地产开发投资平稳，房屋销售较快增长

1. **房地产开发投资平稳增长。**2023 年，全省房地产开发投资 1170 亿元，同比增长 1.1%。其中住宅投资 842 亿元，同比增长 6.1%。

2. **房地产施工面积保持稳定。**房屋施工面积 9072 万平方米，同比增长 0.2%。其中本年新开工面积 1034 万平方米，同比下降 2.3%。

3. **房屋销售较快增长。**2023 年，全省商品房销售面积 900 万平方米，同比增长 39.7%；销售额 1494 亿元，同比增长 36.0%。



数据来源：海南省统计局。

图 6 商品房施工和销售变动趋势

（六）自贸港政策体系逐步完善，海南内外循环更加通畅

1. **自贸港战略框架和政策体系逐步完善。**在全面深化改革开放和中国特色自由贸易港建设实践中，海南形成了“一本三基四梁八柱”⁵战略框

架。以“零关税、低税率、简税制”和“五自由便利—安全有序流动”⁶为主要特征的多项政策文件落地生效，自贸港政策制度体系逐步完善。

2. **自贸港建设步伐加快。**封关运作准备工作全面铺开，31 个封关硬件项目主体工程基本完工，33 项政策制度设计加快推进，27 项压力测试任务实质性开展 20 项。“中国洋浦港”累计注册登记国际船舶 42 艘，总载重吨达 531 万吨。“一线放开、二线管住”扩区试点顺利实施，新增海关 AEO 高级认证企业 18 家，总数达到 69 家。省内企业服务共建“一带一路”，“走出去”步伐加快。

3. **自贸港新动能成效初显。**第三届中国国际消费品博览会共吸引 65 个国家和地区的 3382 个消费品牌参展；进场观众超过 32 万人次。离岛免税销售突破 580 亿元，同比增长 19.3%。“零关税”政策累计进口货物总额 196 亿元。数字贸易应用场景不断丰富，数字保税实现“首单”业务落地。国外知名企业持续落户海南，全省利用外资结构不断优化。2023 年全省投资类招商项目完成投资 214 亿元。

4. **营商环境优化提升。**2023 年，全省累计发布四批 37 个营商环境示范案例，推动建设了一批营商环境示范市县和园区，持续推进政务服务“零跑动”、机器管招投标、准入即准营、极简审批等改革创新措施。全省“一件事一次办”累计办件超 300 万件，政务服务事项的网办率超过 90%，企业群众办事更加方便快捷。

5. **构建现代化产业体系亮点频现。**旅游业、现代服务业、高新技术产业和热带特色高效农业四大主导产业成为全省经济发展的有力依托，对经济增长的贡献超过六成。2023 年涉南繁硅谷种业经营主体收入总额突破 100 亿元，崖州湾科技城聚集海洋产业类企业上千家，文昌国际航天城加快构建以火箭链、卫星链、数据链为核心的产业生态，商业航天发射场一号发射工位竣工。13 个自贸港重点园区实现营业收入 22425 亿元，同比增长 18.3%。

⁵ “一本三基四梁八柱”，即坚持以习近平总书记关于海南工作的系列重要讲话和指示批示为根本遵循，以《中共中央、国务院关于支持海南全面深化改革开放的指导意见》《海南自由贸易港建设总体方案》《中华人民共和国海南自由贸易港法》为制度基石，以全面深化改革开放试验区、国家生态文明试验区、国际旅游消费中心、国家重大战略服务保障区为目标定位，以政策环境、法治环境、营商环境、生态环境、经济发展体系、社会治理体系、风险防控体系、组织领导体系为稳固支撑。

⁶ “五自由便利—安全有序流动”，即贸易自由便利、投资自由便利、跨境资金流动自由便利、人员进出自由便利、运输来往自由便利和数据安全有序流动。

专栏 1：海南自贸港跨境贸易投资服务便利化水平不断提升

2023 年，国家外汇管理局海南省分局坚持金融工作的政治性和人民性，深入推进自贸港外汇领域改革开放，跨境贸易投资自由化便利化水平不断提升，全省涉外收支合计 873 亿美元，同比增长 39.5%。经常项下涉外收支 544 亿美元，同比增长 20.1%，资本项下涉外收支 329 亿美元，同比增长 89.1%。

货物贸易持续增长。货物贸易涉外收支合计 481 亿美元，同比增长 17.5%。一是一般贸易同比增长超四成。一般贸易收支 178 亿美元，同比增长 44.7%，占全省货物贸易总额的 37.1%，主要是大型企业进口铁矿石、石油等大宗商品。二是免税贸易持续快速增长。免税品进口付汇 39 亿美元，同比增长 38.5%，占全省货物贸易的 8.1%。

服务贸易增长迅猛。服务贸易涉外收支合计 54 亿美元，同比增长 72.3%。一是运输服务活跃。运输服务收支 24 亿美元，同比增长 93.1%，主要是航空及海运运费收入大幅增长。二是其他商业服务付汇高速增长。其他商业服务收支 15 亿美元，同比增长 62.1%，主要是航空公司经营性租赁费支出。三是维护和维修服务成倍增长。维护和维修服务收支 4 亿美元，同比增长 130.3%，主要是航空公司航材维护和维修费用支出。

跨境投融资增长加快。直接投资收入 115 亿美元，支出 194 亿美元，逆差 79 亿美元。一是对外直接投资成倍增长。对外直接投资支出 42 亿美元，同比增长 91.2%，主要是部分大型企业向境外子公司增资。二是联属企业之间投资大幅增长。联属企业之间收支合计 221 亿美元，同比增长 140.1%，主要是资金池业务。

跨境旅行有所增长。跨境旅行收支合计 3 亿美元，同比增长 37.0%，主要是跨境航班和签证业务的逐步放开，我国旅游消费市场持续恢复，特别是个人留学稳步回升。

企业汇率避险实效进一步提升。全省涉外企业外汇套保率为 15.0%，同比提升 2.5 个百分点；外汇衍生品首办户新增 127 户，同比增长 27%。

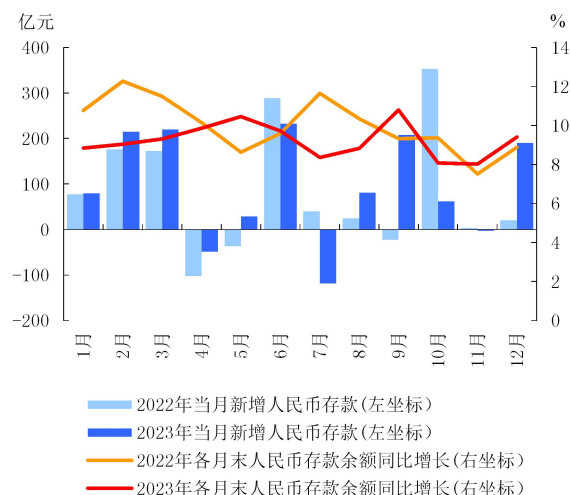
二、金融运行情况

2023 年，海南省金融系统主动抓住新冠疫情防控转段后经济恢复发展的有利时机，落实好稳健的货币政策，全面加强金融资源配置力度，积极开展自贸港金融开放创新，有效防范化解金融风险，切实提升金融管理服务质效，金融支持海南自贸港建设取得了新成效。

（一）银行经营稳中向好，支持实体经济力度加大

1. 资产负债保持平稳增长。2023 年末，海南省银行业金融机构资产总额 1.7 万亿元，同比增长 7.2%；负债总额 1.6 万亿元，同比增长 6.8%。

2. 存款增速持续提升。2023 年末，海南省本外币各项存款余额 1.3 万亿元，同比增长 9.4%，较上年提高 0.7 个百分点。分部门看，住户存款余额 7008 亿元，同比增长 12.2%；广义政府存款余额 2101 亿元，同比下降 1.3%；非金融企业存款余额 3974 亿元，同比增长 9.1%。

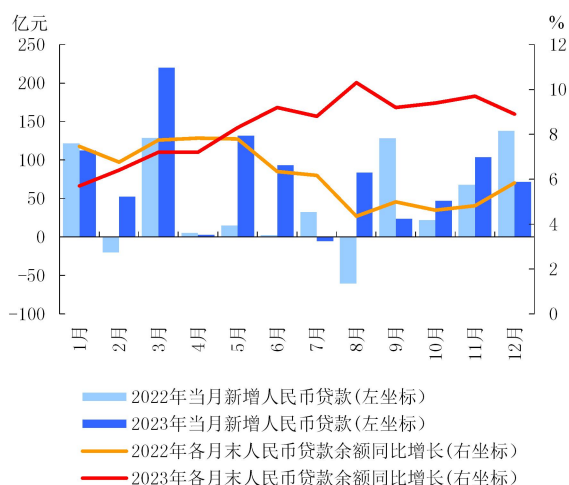


数据来源：中国人民银行海南省分行。

图 7 金融机构人民币存款增长情况

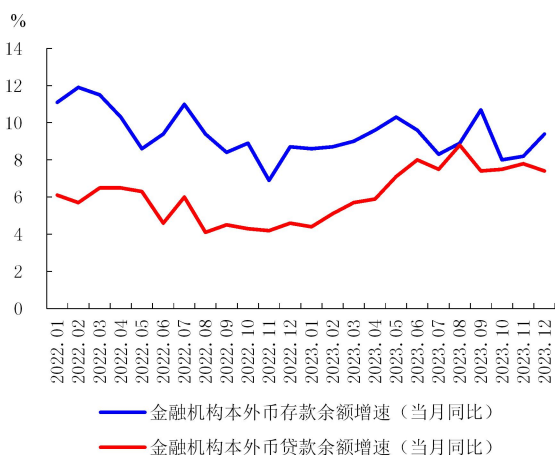
3. 信贷结构不断优化。2023 年末，海南省本外币各项贷款余额 1.2 万亿元，同比增长 7.4%。重点领域信贷增速较快，结构不断优化。全省重点园区贷款、普惠小微贷款、绿色贷款、科技型中小企业贷款、涉农贷款以及制造业中长期贷款余额同比分别增长 34.2%、18.7%、44.3%、21.3%、

12.4%和 39.8%。



数据来源：中国人民银行海南省分行。

图 8 金融机构人民币贷款增长情况



数据来源：中国人民银行海南省分行。

图 9 金融机构本外币存、贷款增速变化

4. 表外业务规模缩小。2023 年末，海南省银行业金融机构表外业务余额 1.3 万亿元，同比下降 9.3%。其中，金融资产服务类、担保类、承诺类表外业务同比分别增长 0.73%、8.2%、11.2%，金融衍生品类表外业务同比下降 34.4%。金融资产服务类业务占全部表外业务余额的 75.2%，同比下降 1.8 个百分点。

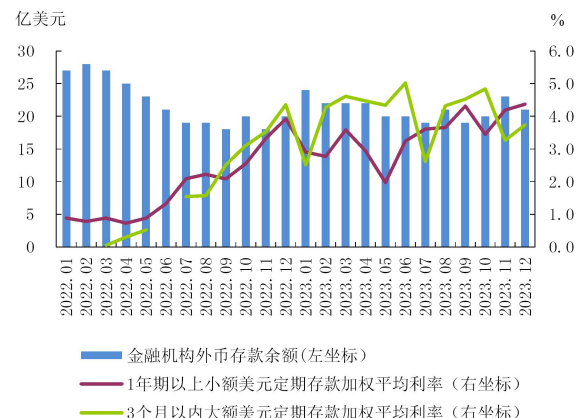
5. 利率市场化改革成效凸显。海南省银行机构发挥 LPR 改革效能，实现企业综合融资成本稳中有降。2023 年，全省新发放企业贷款加权平均利率为 3.83%，同比下降 0.15 个百分点。

表 1 2023 年金融机构一般贷款各利率区间占比情况表

单位：%

项目	1月	2月	3月	4月	5月	6月
合计	100.0	100.0	100.0	100.0	100.0	100.0
LPR减点	29.5	35.3	33.2	40.7	35.4	37.2
LPR	5.6	4.1	6.2	3.7	3.9	5.6
LPR加点						
小计	64.9	60.6	60.6	55.6	60.7	57.2
(LPR, LPR+0.5%)	19.0	17.3	14.1	16.7	15.7	16.6
[LPR+0.5%, LPR+1.5%)	20.1	19.0	20.8	15.7	16.1	17.3
[LPR+1.5%, LPR+3%)	13.3	10.6	15.7	13.4	16.5	11.0
[LPR+3%, LPR+5%)	9.7	8.0	8.0	7.3	10.0	10.2
LPR+5%及以上	2.8	5.7	2.1	2.5	2.3	2.0
项目	7月	8月	9月	10月	11月	12月
合计	100.0	100.0	100.0	100.0	100.0	100.0
LPR减点	32.8	30.4	36.4	39.1	40.4	36.4
LPR	2.5	2.6	2.8	2.0	3.9	2.8
LPR加点						
小计	64.7	67.0	60.7	58.9	55.7	60.7
(LPR, LPR+0.5%)	14.2	15.7	17.7	16.1	16.5	17.7
[LPR+0.5%, LPR+1.5%)	20.7	26.4	19.7	19.0	17.4	19.7
[LPR+1.5%, LPR+3%)	13.8	12.9	12.3	11.6	13.5	12.3
[LPR+3%, LPR+5%)	12.2	9.2	8.3	8.9	6.4	8.3
LPR+5%及以上	3.8	2.8	2.7	3.3	2.0	2.7

数据来源：中国人民银行海南省分行。



数据来源：中国人民银行海南省分行。

图 10 金融机构外币存款余额及外币存款利率

6. 地方法人银行资产负债规模平稳增长。2023 年末，全省地方法人银行资产总额和负债总额同比分别增长 8.5%、8.4%；各项贷款余额和存款余额同比分别增长 5.5%、10.4%。

7. 农信社改革稳步推进。2023 年，全省农信社系统稳步推进深化改革工作，聚焦支农支小定位，涉农贷款占全省涉农贷款 25.5%。12 月，国家金融监督管理总局批复同意筹建海南农村商业银行股份有限公司。

（二）证券业平稳发展，机构业态持续多元化

1. 证券机构经营稳健，法人证券期货公司扭亏为盈。2023 年，海南省共有 2 家法人证券公司、47 家证券分公司、46 家证券营业部和 1 家证券

投资咨询机构，2 家法人期货公司、13 家期货分公司和 10 家期货营业部，3 家公募基金管理公司分公司。2023 年法人证券公司、期货公司扭亏为盈。

表 2 2023 年证券业基本情况

项 目	数量
总部设在辖内的证券公司数(家)	2
总部设在辖内的基金公司数(家)	1
总部设在辖内的期货公司数(家)	2
年末国内上市公司数(家)	28
当年国内股票(A股)筹资(亿元)	45
当年发行H股筹资(亿元)	—
当年国内债券筹资(亿元)	132
其中:短期融资融券(亿元)	—
中期票据筹资额(亿元)	18

数据来源:海南证监局、中国人民银行海南省分行。
注:当年国内股票(A股)筹资额指非金融企业境内股票融资。

2. 机构业态持续多元化，后备企业资源库不断完善。截至 2023 年末，海南第一家公募基金已完成筹建工作，第二家公募基金成功获批。上市公司 28 家，后备企业资源库不断更新完善。全省共有私募基金管理人 631 家。

(三) 保险业运行整体良好，行业服务功能进一步提升

1. 保险市场总体稳定，保费收入小幅增长。2023 年末，海南省共有地方法人保险公司 2 家，省级分公司 30 家。保险专业中介机构 187 家，持证的兼业代理人机构 51 家。保险公司原保险保费收入 210 亿元，同比增长 4.5%；其中财产险、人身险原保费收入同比分别增长 8.5%、1.9%。赔付支出 85 亿元，同比增长 3.9%。

2. 保险支持实体经济成效凸显。一是农业保险持续发力。2023 年末，海南省农险保费收入 19 亿元，同比增长 9.9%，提供风险保障 272 亿元，同比增长 10.6%。创新开展深海网箱、水产养殖气象指数等保险，推动渔业保险高质量发展。防贫综合保险自开展至 2023 年底，累计赔案 8353 件，赔款 1 亿元。二是持续提升保险业服务对外开放能力。加强跨境保险合作，持续推进“海南自贸港博鳌乐城全球特药险”每年从药品清单、适用人群、保险责任、健康服务等方面优化升级，截至 2023 年末，累计投保人数 135 万人，累计赔付 0.2 亿元。

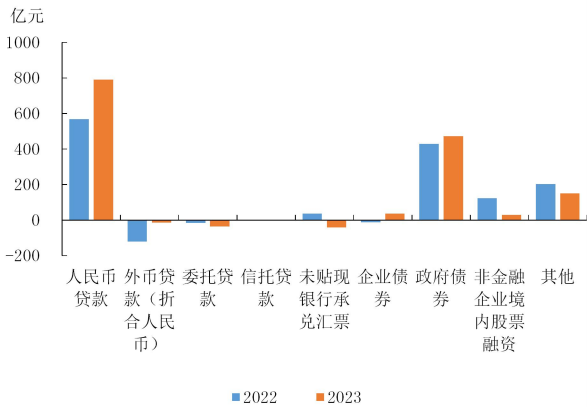
表 3 2023 年保险业基本情况

项 目	数量
总部设在辖内的保险公司数(家)	2
其中:财产险经营主体(家)	0
寿险经营主体(家)	2
保险公司省级分公司(家)	30
其中:财产险公司省级分公司(家)	16
寿险公司省级分公司(家)	14
保费收入(中外资,亿元)	210
其中:财产险保费收入(中外资,亿元)	86
人身险保费收入(中外资,亿元)	124
各类赔款给付(中外资,亿元)	85

数据来源:国家金融监督管理总局海南监管局。
注:保险公司分支机构家数为保险公司省级分公司家数。

(四) 全省社融总量平稳增长，货币政策工具效能凸显

1. 表内融资和政府债券增加较多。2023 年，全省社会融资规模增量为 1385 亿元。其中，表内融资、政府债券分别新增 777 亿元、471 亿元，合计占社会融资规模增量的 90.0%。



数据来源:中国人民银行海南省分行。

图 11 社会融资规模分布结构

2. 结构性货币政策工具使用效果凸显。中国人民银行海南省分行根据总行工作部署，加强货币政策业务指导，综合发挥结构性货币政策工具作用，打好科技、绿色、普惠等领域金融政策“组合拳”，金融“精准滴灌”重点领域和薄弱环节。2023 年，全省支农支小再贷款、再贴现余额 160 亿元，同比增长 14.6%；普惠小微贷款阶段性减息政策惠及 2.9 万余户普惠小微市场主体，累计减息 6337 万元；发放普惠小微贷款支持工具激励资金 6803 万元，带动普惠小微贷款余额增加 36 亿元；运用碳减排支持工具、科技创新再贷款、支持煤炭清洁高效利用专项再贷款、设备更新改

造专项再贷款和交通物流专项再贷款等结构性货币政策工具撬动相关领域贷款共 132 亿元。

（五）自贸港金融政策框架不断完善，金融改革创新蓬勃开展

2023 年，中国人民银行海南省分行在自贸港建设总体方案框架下，不断探索金融领域开放创新，推动一批金融创新政策在自贸港先行先试。扩大跨境资产转让范围，促成海南省与上海票交所签署战略合作协议，推动上海票交所开发跨境人民币贸易融资转让服务平台 2.0 在海南上线，创新引入国内信用证福费廷跨境转让交易在海南落地。截至 2023 年末，11 家银行机构接入平台，共达成交易金额超 15 亿元。海南省政府在香港成功发行离岸人民币地方政府债券 50 亿元。

1. 跨境贸易业务量持续增长。2023 年末，全省跨境贸易外汇收支便利化试点银行、企业数分别增加至 8 家、77 家。2023 年，共办理优质企业贸易外汇收支便利化试点业务 6861 笔、金额 55 亿美元，同比分别增长 265.0%、1014.2%。2023 年，离岸转手买卖收支规模 170 亿美元。

2. 跨境投融资便利化成果亮点纷呈。开展资本项目收入支付便利化试点，2023 年全省共办理收入支付便利化试点业务 1162 笔、金额 18 亿美元。积极推动合格境外有限合伙人（QFLP）和合格境内有限合伙人（QDLP）试点。2023 年全省共落地 QFLP 基金 108 支，QFLP 基金管理企业 22 家；已登记 QDLP 基金管理企业 14 家。

3. 人民币国际化取得新突破。2023 年，全省人民币跨境收付额 3268 亿元，同比增长 122.9%；人民币跨境收付额占本外币跨境收付额的比重同比上升 13.7 个百分点，达到 53.2%；新设 38 个全功能型跨境人民币双向资金池，收支合计 1708 亿元，同比增长 180.0%。2023 年末，海南省已与 117 个国家或地区开展跨境人民币业务；2023 年与“一带一路”共建国家跨境人民币收支同比增长 146.2%。

4. 银行机构账户体系建设不断完善。一是多功能自由贸易账户体系建设稳步推进。高标准拟

定自贸港多功能自由贸易账户（EF 账户）业务管理办法，研究制定风险应对预案。2023 年，全省 FT 账户发生收支 7038 亿元，同比增长 171.0%。二是本外币合一银行结算账户体系试点扎实开展。截至 2023 年末，海南辖内共开立单位本外币合一账户 42599 户，办理人民币资金收付 3802 亿元，外币资金收付 6 亿美元。

（六）海南金融生态不断优化，服务和管理水平持续提升

1. 重点领域金融风险有效化解。推动银行机构有效化解不良贷款风险，2023 年末，全省不良贷款余额、不良贷款率同比均显著下降。健全“打、防、管、控、宣”一体化治理体系，全年涉诈账户数量同步下降 73.1%。打击治理洗钱违法犯罪三年行动取得积极成效。

2. 支付服务供给效能不断提升。加快移动支付便民场景建设，推动全省 30 多万零售餐饮类商户、3.6 万个景点酒店、近 1 万个医院药店、37 所校园支持移动支付应用。深耕农村支付市场，在 1151 个助农取款服务点、4000 余个农村支付服务点部署上线银联二维码，累计发行 59 万张“乡村振兴主题卡”。

3. 农村信用体系建设提档升级。累计完成 99 万户农户和新型农业经营主体信用信息采集、60 万户信用用户评定，省级涉农信用信息数据库完成立项。

4. 金融消费者权益保护扎实开展。2023 年，深入开展 3.15 金融消费者权益日、守住老百姓钱袋子、金融知识普及宣传月等集中性、常态化、阵地化宣传教育活动；稳妥处理金融消费者投诉，持续打造 12363 消费投诉暖心热线，热线接通率 100%，消费者满意度 100%；指导金融消保协会与省内 13 家基层人民法院建立诉调对接合作机制、与 18 家金融机构建立小额纠纷快速解决机制。

5. 数字人民币全域试点深入推进。截至 2023 年末，已累计开立个人钱包 760 万个、对公钱包 90 万个，新增流通交易 152 亿元。

专栏 2 多元化解决方案 畅通入境来琼人员支付“最后一公里”

2023 年以来，中国人民银行海南省分行以便利外籍人士、优化在琼体验为出发点和落脚点，集中推出一揽子便利化措施，有效满足入境来琼人员支付需求，畅通入境来琼人员支付“最后一公里”。

改善外卡受理环境，实现“大额刷卡”支付便利。加强与地方财政、商务、文旅、出入境管理等部

门联动，共同划定机场车站、口岸码头、星级酒店、高档商场、热门景区等主要涉外场所范围，梳理重点涉外商户清单。督促辖区工行、中行等业务基础较好的银行机构发挥示范引领作用，积极带动其他银行机构拓展可受理外卡商户，指导优化外卡受理机具布放和商户培训，确保境外来琼人员在省内主要涉外大额消费场景下使用境外银行卡刷卡无忧。2023年，境外人员在琼使用境外银行卡刷卡支付8万笔，交易金额2.4亿元。

丰富移动支付产品供给，满足“小额扫码”支付需求。支持支付宝、财付通等推出的“外卡内绑”“外包内用”产品向小额便民支付场景的延伸拓展，丰富应用场景。支持港澳版云闪付APP、工银澳门等港澳本地移动支付工具在境内扩大应用。探索推动琼版旅行通卡业务，作为境外来琼人员支付方式多元化选择的重要补充，多渠道满足境外来琼人员在衣食住行游购娱等场景下的小额、高频支付需求。2023年，境外人员在琼使用移动支付23万笔，金额0.4亿元。

提升账户服务质效，打破账户开立使用壁垒。组织金融科技公司和光大银行海口分行创新推出境外人员移动支付服务便利化试点项目，境外人员通过开通、充值微信支付账户，即可便捷使用移动支付。推动境外来琼人员简易开户工作，鼓励银行在出入境口岸延伸账户服务。截至2023年末，海南省银行为境外来琼人员累计开立账户9万户。

做好现钞及数字人民币兑换服务，发挥“现金兜底”保障作用。截至2023年末，全省共有23家银行可提供外币兑换服务，境外人员可到有个人结售汇资质的银行网点办理外币兑换服务。海南省5家特许机构设置在海口美兰国际机场和三亚凤凰国际机场的6个经营网点、全省92家经银行授权的酒店、2台自助兑换机，均可为来琼境外人员提供货币兑换服务。创新研发数字人民币解决方案，使用数字人民币软硬件钱包进行支付，提升境外人员数字人民币兑换体验。

高质量创建示范区，打造入境支付服务“海南样板”。深化移动支付供给侧改革，在“三亚大东海旅游区入境游客移动支付示范区”内实现微信支付、银联钱包、数字人民币等多种支付方式的综合运用，进而将示范区内优质移动支付服务辐射至整个三亚市，支持三亚市打造成为全省首个境外来琼人员支付服务示范城市，丰富涉外旅游景区、商圈的“移动支付+”场景创新运用。

三、预测与展望

2024年是实现“十四五”规划目标的关键之年，也是推进海南自贸港封关运作的攻坚之年。随着全省四大主导产业发展基础逐步夯实，种业、深海和航天三大未来产业加快发展，“4+3”立体化产业格局正在形成；此外，营商环境持续优化，要素资源配置能力持续增强，内外部有效需求增量提质，为进一步促进海南经济高质量发展创造了宝贵机遇。同时也要看到，海南经济深层次结构性矛盾依然未能得到有效解决，传统产业转型升级任务较重，科创产业发展能力不强，经营主体活跃度不高，海南省经济社会发展仍面临较大挑战。

面对发展机遇和挑战，海南省将坚持以习近

平新时代中国特色社会主义思想为指导，全面贯彻党的二十大和二十届三中全会、中央经济工作会议和中央金融工作会议精神，坚持稳中求进、以进促稳、先立后破，完整、准确、全面贯彻新发展理念，积极融入和服务新发展格局，以高质量发展为主题，以全面深化改革开放为动力，以科技创新为引领，以建设现代化产业体系为支撑，统筹封关运作准备和经济社会发展，统筹扩大内需和深化供给侧结构性改革，统筹新型城镇化和乡村全面振兴，统筹高质量发展和高水平安全，持续推动经济实现质的有效提升和量的合理增长，持续改善民生，保持社会大局稳定。海南省金融系统将认真贯彻落实好稳健的货币政策灵活适度、精准有效的要求，立足自贸港金融定位，突出服务高水平开放、服务实体经济发展，做好科技金融、绿色金融、普惠金融、养老金融和数字金融五篇大文章，为自贸港建设营造良好金融环境。

中国人民银行海南省分行货币政策分析小组

总 纂：方 昕 谢端纯

统 稿：郭 凯 石海峰 郑其敏

执 笔：胡振华 戴鸿广 徐 璐 陈国权 陈太玉 李晶石 杨 龙 黄鸿鹏 王元亮 马佳慧
黄邱婧 赵 蕾 张 莉 吴琪锦 段金宝 何 山 席梦宇 陈才麟 吴志贵 李 哲

提供材料：冯沙沙 傅晓琪 肖 晗 林华瑜 陈婆旧 伦祖炜 鲁昊波 王宏杰 邓 昕 林 昕
文字萌 陈前鹏

附录：

（一）2023 年海南省经济金融大事记

3月20日，中国银行通过香港分行成功发行首笔海南自由贸易港离岸人民币可持续发展债券，发行规模10亿元。

3月30日，国务院总理李强在海南博鳌出席博鳌亚洲论坛2023年年会开幕式并发表主旨演讲。

5月24日，经国务院批准、国家金融监督管理总局批复同意，在海南省联社和各市县行社的基础上，采取新设合并方式组建海南农村商业银行。

6月1日，国务院印发《关于在有条件的自由贸易试验区和自由贸易港试点对接国际高标准推进制度型开放的若干措施》（国发〔2023〕9号）。

7月20日，国家金融监督管理总局海南监管局（原海南银保监局）正式挂牌。

8月18日，中国人民银行海南省分行举行挂牌仪式，恢复省级分行制度，省内原有的地级城市中心支行更名为市分行。

9月13日，海南省人民政府在香港成功发行离岸人民币地方政府债券50亿元。

9月28日，中国人民银行海南省分行会同省农业农村厅等7家单位联合制定印发《关于金融支持海南全面推进乡村振兴 加快建设农业强省的实施意见》（琼银发〔2023〕91号）。

12月4日至8日，欧亚反洗钱和反恐怖融资组织（EAG）第39届全会暨工作组会议在海南省三亚市举办。

12月15日，国家外汇管理局发布《关于扩大跨境贸易投资高水平开放试点的通知》（汇发〔2023〕30号），决定在海南省等省市全域扩大实施跨境贸易投资高水平开放政策试点。

12月16日，海南省人民政府与上海票据交易所战略合作协议签约暨跨境人民币贸易融资转让服务平台2.0上线仪式在海口举行。

（二）2023 年海南省主要经济金融指标

表 1 2023 年海南省主要存贷款指标

		1月	2月	3月	4月	5月	6月	7月	8月	9月	10月	11月	12月
本 外 币	金融机构各项存款余额（亿元）	12421.9	12627.1	12849.4	12799.5	12820.2	13053.9	12924.8	13018.9	13214.5	13281.3	13301.1	13478.5
	其中：住户存款	6377.7	6440.6	6623.3	6636.3	6665.6	6775.1	6725.0	6761.1	6830.6	6821.2	6898.9	7007.5
	非金融企业存款	3465.0	3668.7	3857.8	3807.3	3728.1	3794.0	3765.9	3845.2	3898.4	3897.3	3888.8	3974.2
	各项存款余额比上月增加（亿元）	100.3	205.2	222.3	-49.9	20.7	233.7	-129.1	94.1	195.6	66.8	19.9	177.4
	金融机构各项存款同比增长（%）	8.6	8.7	9.0	9.6	10.3	9.6	8.3	8.9	10.7	8.0	8.2	9.4
	金融机构各项贷款余额（亿元）	11187.7	11251.7	11462.5	11470.1	11588.8	11658.3	11646.2	11732.0	11730.5	11775.8	11860.5	11915.9
	其中：短期	1283.6	1275.1	1322.3	1325.2	1366.9	1341.6	1292.4	1287.5	1295.9	1328.9	1346.9	1329.2
	中长期	9073.1	9123.5	9250.0	9248.9	9293.0	9398.7	9441.0	9495.2	9507.9	9507.9	9519.6	9583.1
	票据融资	539.4	556.3	587.6	593.0	605.9	630.0	628.3	650.0	628.5	613.8	660.7	682.6
	各项贷款余额比上月增加（亿元）	97.5	63.9	210.8	7.7	118.7	69.5	-12.1	85.8	-1.6	45.4	84.7	55.3
	其中：短期	12.6	-8.5	47.1	2.9	41.7	-25.3	-49.2	-4.9	8.4	33.0	18.0	-17.7
	中长期	97.8	50.4	126.5	-1.0	44.1	105.6	42.3	54.2	12.7	-0.1	11.7	63.5
	票据融资	-14.9	16.9	31.3	5.5	12.9	24.1	-1.8	21.7	-21.5	-14.7	47.0	21.9
	金融机构各项贷款同比增长（%）	4.4	5.1	5.7	5.9	7.1	8.0	7.5	8.8	7.4	7.5	7.8	7.4
	其中：短期	-9.6	-7.7	-4.9	-2.9	5.0	9.8	7.5	9.1	6.0	6.5	6.6	4.6
	中长期	6.6	7.2	7.5	7.9	8.2	8.1	7.9	9.2	8.4	8.4	7.7	6.8
	票据融资	25.2	29.4	25.7	12.2	5.5	6.0	7.1	6.2	1.4	0.6	11.9	23.2
人 民 币	金融机构各项存款余额（亿元）	12261.9	12476.5	12696.1	12647.4	12675.7	12908.2	12790.1	12871.4	13079.1	13141.1	13138.1	13328.3
	其中：住户存款	6351.1	6413.6	6596.1	6609.1	6638.4	6747.6	6697.9	6734.3	6804.2	6794.8	6872.5	6980.7
	非金融企业存款	3382.5	3589.0	3772.1	3733.2	3653.9	3728.1	3701.0	3785.9	3834.6	3842.6	3810.9	3901.0
	各项存款余额比上月增加（亿元）	79.7	214.6	219.7	-48.7	28.3	232.5	-118.1	81.3	207.7	62.0	-2.9	190.1
	其中：住户存款	133.0	62.5	182.6	13.0	29.3	109.2	-49.7	36.4	69.9	-9.4	77.7	108.2
	非金融企业存款	-160.3	206.5	183.1	-38.9	-79.3	74.2	-27.2	84.9	48.7	8.0	-31.7	90.1
	各项存款同比增长（%）	8.8	9.0	9.3	9.9	10.5	9.7	8.4	8.8	10.8	8.1	8.0	9.4
	其中：住户存款	13.1	14.6	14.9	14.7	14.6	15.0	14.2	14.4	13.8	13.9	12.8	12.2
	非金融企业存款	-0.6	4.4	5.9	7.1	6.4	6.5	6.8	9.0	10.5	10.2	8.5	9.4
	金融机构各项贷款余额（亿元）	10618.8	10671.3	10891.2	10894.2	11025.8	11119.2	11113.9	11197.4	11221.2	11268.2	11372.0	11443.3
	其中：个人消费贷款	2650.2	2648.5	2668.1	2662.8	2666.9	2682.6	2690.2	2704.3	2709.2	2710.0	2720.5	2722.7
	票据融资	539.4	556.3	587.6	593.0	605.9	630.0	628.3	650.0	628.5	613.8	660.7	682.6
	各项贷款余额比上月增加（亿元）	112.6	52.4	219.9	3.0	131.7	93.4	-5.3	83.5	23.7	47.0	103.8	71.3
	其中：个人消费贷款	-5.2	-1.7	19.5	-5.3	4.1	15.8	7.6	14.1	4.9	0.8	10.5	2.2
	票据融资	-14.9	16.9	31.3	5.5	12.9	24.1	-1.8	21.7	-21.5	-14.7	47.0	21.9
	金融机构各项贷款同比增长（%）	5.7	6.4	7.2	7.2	8.3	9.2	8.8	10.3	9.2	9.4	9.7	8.9
	其中：个人消费贷款	1.3	1.6	1.8	1.6	1.6	1.8	2.1	3.0	3.0	3.0	2.8	2.5
票据融资	25.2	29.4	25.7	12.2	5.5	6.0	7.1	6.2	1.4	0.6	11.9	23.2	
外 币	金融机构外币存款余额（亿美元）	23.7	21.7	22.3	22.0	20.4	20.2	18.9	20.5	18.9	19.5	23.0	21.2
	金融机构外币存款同比增长（%）	-12.5	-22.2	-17.5	-11.1	-10.3	-5.0	-0.4	8.0	5.3	-0.8	26.2	6.0
	金融机构外币贷款余额（亿美元）	84.2	83.5	83.1	83.2	79.5	74.6	74.6	74.4	70.9	70.7	68.8	66.7
	金融机构外币贷款同比增长（%）	-19.8	-22.6	-23.0	-17.6	-17.7	-18.9	-19.3	-19.3	-22.0	-21.8	-22.0	-20.5

数据来源：中国人民银行海南省分行。

表 2 2001-2023 年海南省各类价格指数

单位：%

	居民消费价格指数		工业生产者购进价格指数		工业生产者出厂价格指数	
	当月同比	累计同比	当月同比	累计同比	当月同比	累计同比
2001	—	-1.5	—	0.0	—	—
2002	—	-0.5	—	5.0	—	-1.3
2003	—	0.1	—	-0.2	—	-0.5
2004	—	4.4	—	8.7	—	0.0
2005	—	1.5	—	0.1	—	-0.5
2006	—	1.5	—	0.9	—	0.8
2007	—	5.1	—	7.0	—	2.7
2008	—	6.9	—	-7.8	—	4.5
2009	—	-0.7	—	-5.7	—	-9.4
2010	—	4.8	—	13.1	—	7.7
2011	—	6.1	—	7.1	—	8.8
2012	—	3.2	—	-0.8	—	0.8
2013	—	2.8	—	-1.7	—	-0.5
2014	—	2.4	—	-7.1	—	-2.4
2015	—	1.0	—	-7.7	—	-10.2
2016	—	2.8	—	6.2	—	-4.0
2017	—	2.8	—	4.2	—	8.8
2018	—	2.5	—	12.4	—	8.2
2019	—	3.4	—	-1.6	—	-2.6
2020	—	2.3	—	-11.1	—	-6.2
2021	—	0.3	—	34.1	—	13.5
2022	—	1.6	—	19.8	—	15.0
2023	—	0.3	—	0.5	—	-2.7
2022 1	—	—	—	—	—	—
2	1.0	0.7	22.6	25.0	18.1	18.1
3	1.1	0.8	20.9	23.5	17.7	18.0
4	1.4	0.9	23.0	23.4	19.6	18.4
5	1.4	1.0	23.2	23.8	18.2	18.4
6	2.1	1.2	28.0	24.2	20.3	18.7
7	2.4	1.4	23.1	24.0	17.8	18.6
8	3.2	1.6	20.2	23.5	13.7	17.9
9	2.7	1.7	17.6	22.8	14.4	17.5
10	1.0	1.7	17.0	22.2	9.5	16.7
11	1.1	1.6	11.3	21.1	6.4	15.6
12	2.0	1.6	8.0	19.8	8.2	15.0
2023 1	—	—	—	—	—	—
2	0.8	2.2	9.8	8.5	1.4	2.8
3	0.8	0.7	7.4	8.1	-1.3	1.4
4	0.3	1.4	3.1	6.8	-3.3	0.2
5	0.4	1.2	0.7	5.5	-4.0	-0.7
6	-0.3	0.9	-3.3	3.9	-9.7	-2.3
7	-0.3	0.8	-5.2	2.6	-9.7	-3.4
8	-0.8	0.6	-4.4	1.7	-4.7	-3.5
9	-0.5	0.4	-0.4	1.4	-1.9	-3.4
10	0.2	0.4	-2.0	1.1	-1.0	-3.0
11	0.0	0.4	-1.5	0.8	-0.6	-2.8
12	-0.3	0.3	-2.6	0.5	-1.5	-2.7

数据来源：海南省统计局。

表 3 2023 年海南省主要经济指标

	1月	2月	3月	4月	5月	6月	7月	8月	9月	10月	11月	12月
	绝对值（自年初累计）											
地区生产总值（亿元）	—	—	1776.0	—	—	3458.8	—	—	5274.9	—	—	7551.2
第一产业	—	—	407.3	—	—	802.0	—	—	1099.2	—	—	1507.4
第二产业	—	—	268.4	—	—	601.6	—	—	979.2	—	—	1448.5
第三产业	—	—	1100.3	—	—	2055.2	—	—	3196.6	—	—	4595.3
工业增加值（亿元）	—	—	—	—	—	—	—	—	—	—	—	—
固定资产投资（亿元）	—	—	—	—	—	—	—	—	—	—	—	—
房地产开发投资	—	140.5	298.8	398.7	491.2	607.2	695.3	733.6	863.6	951.8	1046.0	1170.7
社会消费品零售总额（亿元）	—	429.1	611.2	827.6	1031.8	1202.9	1407.5	1616.8	1829.7	2076.3	2293.8	2511.3
外贸进出口总额（亿元）	—	344.9	577.4	765.5	961.5	1151.6	1330.5	1520.8	1715.3	1900.9	2101.5	2312.8
进口	—	231.7	397.9	532.8	677.0	769.6	895.7	1017.8	1161.2	1291.6	1433.1	1570.7
出口	—	113.3	179.5	232.7	294.5	382.0	434.8	503.0	554.1	609.3	668.3	742.1
进出口差额（出口－进口）	—	-118.4	-218.4	-300.0	-382.5	-387.5	-460.9	-514.8	-607.1	-682.3	-764.8	-828.7
实际使用外资（亿美元）	—	—	—	—	—	—	—	—	—	—	—	—
地方财政收支差额（亿元）	—	-107.8	-262.8	-309.0	-400.7	-562.7	-660.9	-4096.0	-918.5	-994.0	-1111.1	-1356.6
地方财政收入	116.4	172.2	266.7	349.6	410.3	468.8	563.0	614.4	669.0	750.2	813.1	900.7
地方财政支出	128.9	280.0	529.5	658.6	811.0	1031.5	1223.9	4710.4	1587.5	1744.1	1924.1	2257.3
城镇登记失业率（%）（季度）	—	—	—	—	—	—	—	—	—	—	—	—
	同比累计增长率（%）											
地区生产总值	—	—	6.8	—	—	8.6	—	—	9.5	—	—	9.2
第一产业	—	—	4.9	—	—	3.8	—	—	5.0	—	—	4.6
第二产业	—	—	5.5	—	—	11.0	—	—	11.1	—	—	10.6
第三产业	—	—	7.7	—	—	9.6	—	—	10.5	—	—	10.3
工业增加值	—	1.5	8.6	14.9	18.8	19.9	18.1	19.1	19.1	18.7	18.4	18.5
固定资产投资	—	1.7	12.0	7.8	3.5	2.4	-1.3	2.7	4.3	2.4	0.9	1.1
房地产开发投资	—	-2.2	4.8	10.2	5.2	2.6	0.6	2.3	4.2	4.3	1.0	1.1
社会消费品零售总额	—	2.6	6.7	13.6	12.9	9.2	7.2	10.9	12.1	11.7	10.7	10.7
外贸进出口总额	—	21.8	32.5	27.4	28.6	26.4	21.7	21.8	20.2	17.4	15.5	15.3
进口	—	8.9	19.2	18.7	20.8	18.9	18.0	20.1	22.0	22.4	21.6	22.4
出口	—	61.0	75.6	53.3	50.7	45.1	30.1	25.4	16.7	8.0	4.3	2.8
实际使用外资	—	—	—	—	—	—	—	—	—	—	—	—
地方财政收入	—	-17.2	-2.9	8.1	10.0	10.8	12.7	13.7	14.6	13.0	12.0	8.2
地方财政支出	—	-11.7	5.3	-1.6	1.7	-0.5	3.1	5.3	5.1	5.0	3.7	7.6

数据来源：海南省统计局。